

## Zoom Programı Kullanım Rehberi

IHSLC2021 is inviting you to a scheduled Zoom meeting.

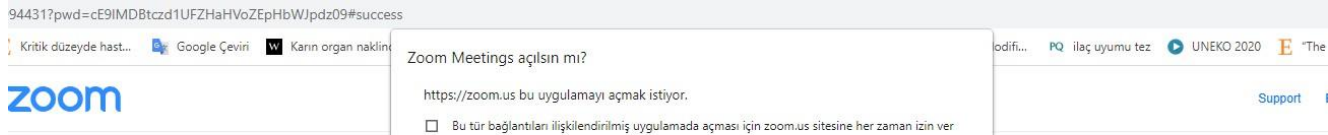
Join Zoom Meeting

<https://zoom.us/j/91238994431?pwd=cE9lMDBtczd1UFZHaHV0ZEpHbWJpdz09>

Meeting ID: 912 3899 4431

Passcode: cfxMu2

**Oturuma Katılmak için kongre programındaki ilgili toplantı linkine tıklayınız.**



Click **Open Zoom Meetings** on the dialog shown by your browser

If you don't see a dialog, click **Launch Meeting** below

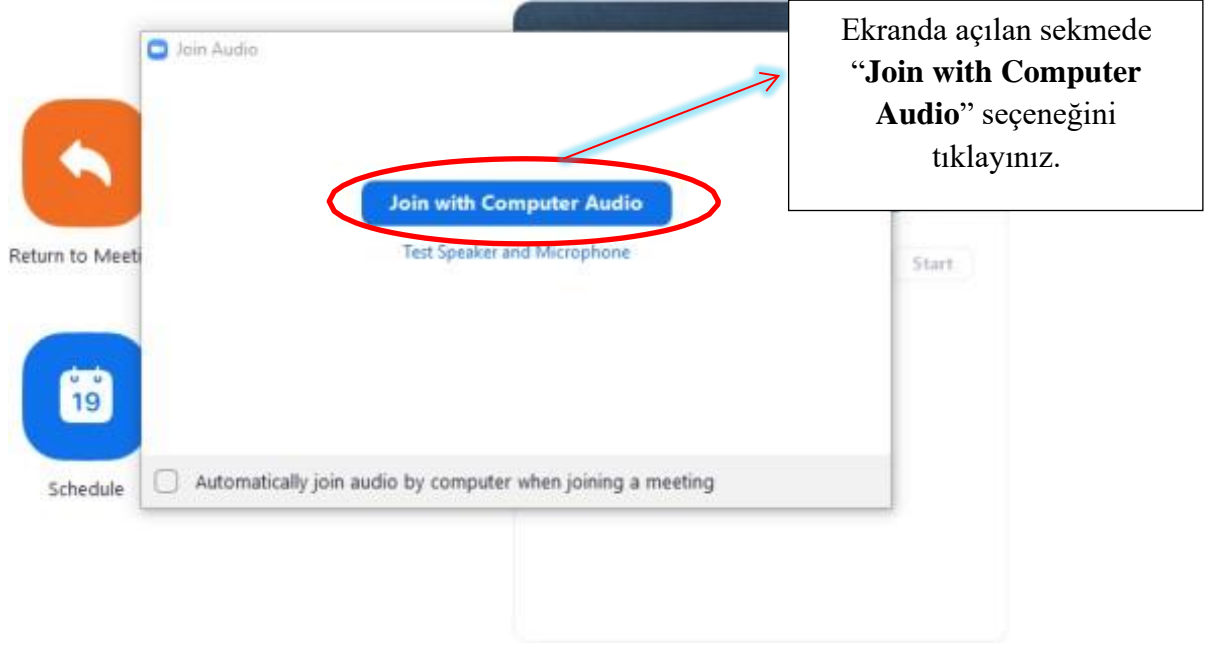
Launch Meeting

Açılan Sekmede "Zoom Meetings adlı uygulamayı aç" tıklayınız.


Don't have Zoom Client installed? [Download Now](#)

Copyright ©2021 Zoom Video Communications, Inc. All rights reserved.  
Privacy & Legal Policies

Bilgisayarınızda bu program kurulu değilse **Download Now** tıklanarak programı indiriniz.



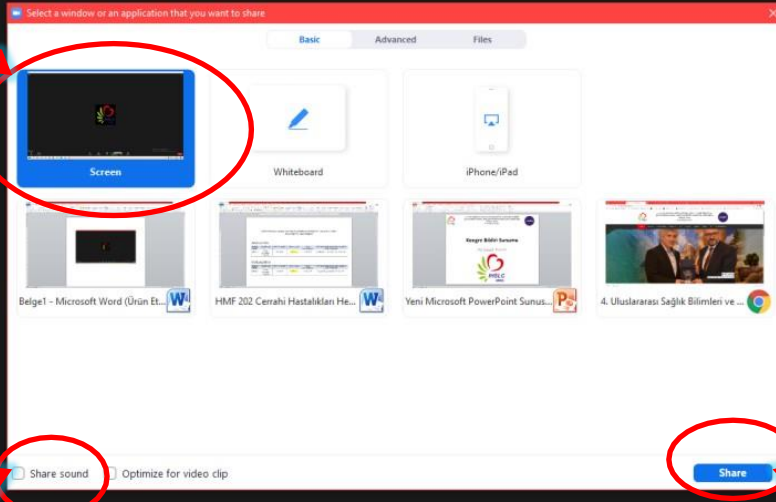
Ekranda açılan sekmede  
“Join with Computer  
Audio” seçeneğini  
tıklayınız.



Toplantıya giriş yaptıktan sonra ses ve görüntü ayarlarınızı işaretli bölümden kontrol edebilirsiniz.

Sunumunuzu paylaşmak için işaretli alandaki “Share Screen” bölümüne tıklayınız.

Ekrana gelen **Screen** alanına tıklayınız.



Sunumunuzda ses dosyası mevcut ise ilgili alanı işaretlemeyi unutmayınız.

Bilgisayarınız Ekranını paylaşmak için son olarak ilgili yere tıkladıktan sonra bilgisayarınızdaki sunumu açınız.



Sunumunuzu Tamamladıktan sonra işaretli alandaki Stop Share bölümünü tıklayarak ekran paylaşımınızı sonlandırınız.